

Procedimiento para registrarse en OrienteeringOnline e inscribirse en una prueba.

En la web <http://www.orienteeingonline.net/> tendremos este encabezado y después de seleccionar en el extremo superior derecho el idioma que deseemos pulsaremos en el enlace de re “Registrarse”



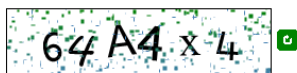
Nos aparecerá la siguiente pantalla:



Registro en OrienteeringOnline.net

Por favor completa todas los campos y haz clic en el botón Enviar.

Nombre:	<input type="text" value="Mi Nombre"/>
Apellidos:	<input type="text" value="Mis Apellidos"/>
E-mail:	<input type="text" value="miemail@hotmail.com"/>
Repite la dirección de e-mail:	<input type="text" value="miemail@hotmail.com"/>



Por favor escribe el texto que ves en la imagen de arriba:

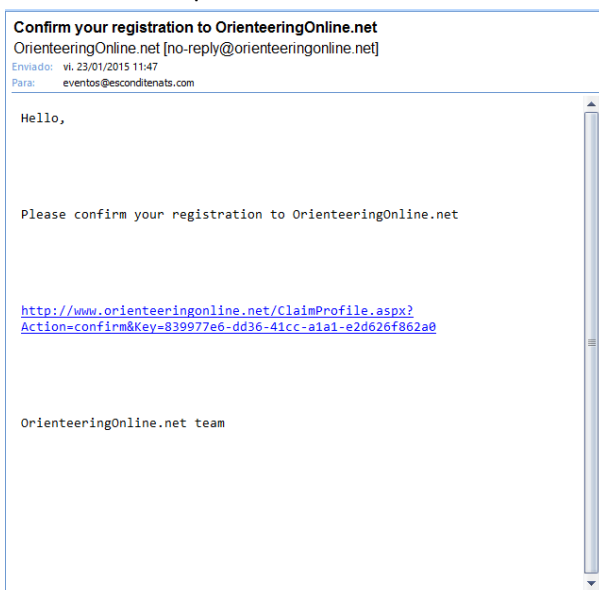
[Inicio](#)

En ella se deben rellenar todos los apartados y pulsar el botón de “Enviar”.

Nos aparecerá lo siguiente:



Y en nuestra carpeta de entrada de correo encontraremos un mensaje como este:



Si se accede a la dirección que viene en azul pinchando sobre ella o copiándola en la barra de direcciones del navegador pasaremos a la siguiente pantalla:

ORIENTEERINGONLINE
ONLINE ENTRIES SYSTEM

Inicio Mi perfil Pruebas de mi club Mensajes Buscar

Confirmar perfil

Nombre:

Apellidos:

Email:

Reescribir Email:

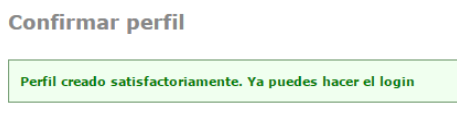
Contraseña:

Reescribir contraseña:

Sexo:

Fecha de nacimiento:

En ella de nuevo se deben rellenar todos los campos y pulsar el botón “Enviar”.
Obtendremos el siguiente mensaje.



A partir de ahora podremos ser usuarios de OrienteeringOnline con nuestra dirección de mail y la clave que hayamos puesto.

English

Email:

Password:

[Register](#) [Forgot password](#)

La primera vez que entréis podéis editar vuestro perfil:


ORIENTEERINGONLINE
ONLINE ENTRIES SYSTEM

Logged in as Usuario Prueba Escondite | Logout

Home My profile My club's competitions Messages Search Register for competition FAQ

Usuario Prueba Escondite(42629)

Basic info [\(Edit\)](#)

 Name: Usuario Prueba Escondite
Date of birth: 24.01.1963
User: Yes
SI card number:
Emit number:
WRE ID:

Member of following club(s):
You are not member of any club.

Please, first search for your club [here](#). If your club does not have a profile yet, you can [create new profile for your club here](#).

User attended or will attend these competitions:
No competitions yet.


Bookmarked competitions:
No bookmarked competitions.

[Create new club](#)
If your club does not exist yet on OrienteeringOnline.net, you can create it here. You can be member of more than one club.

[Join existing club](#)
You can join an existing club here. Before you become a member, administrator of the club will need to accept your request.

Pulsando el texto “(Edit)” pasamos a nuestra información que podemos retocar.

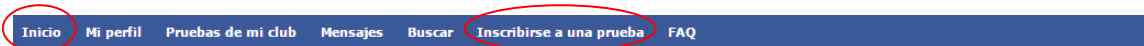
Usuario Prueba Escondite(42629) -> Edit profile

Basic data	User's image
First name: <input type="text" value="Usuario"/>	
Last name: <input type="text" value="Prueba Escondite"/>	Upload image
Email: <input type="text" value="eventos@esconditenats.com"/>	Remove image
Retype Email: <input type="text" value="eventos@esconditenats.com"/>	
Password: <input type="password"/>	
Retype password: <input type="password"/>	
Gender: <input type="text" value="Male"/>	
Birth date: <input type="text" value="24.01.1963"/>	
Language: <input type="text" value="Español"/>	
Electronic punching	Email notifications
SI card number: <input type="text" value="010101"/>	You will receive email from OrienteeringOnline when:
EMIT number: <input type="text"/>	<input checked="" type="checkbox"/> you receive new message
	<input checked="" type="checkbox"/> organizer of competition for which you are registered sends important notification
	<input checked="" type="checkbox"/> OrienteeringOnline.net sends out newsletter
World Ranking Event ID	
WRE ID: <input type="text"/>	
National IDs (Add new national ID)	

Conviene al menos especificar nuestro número de SportIdent si tenemos y el lenguaje por defecto. No olvidar pulsar el botón "Submit" que no sale en esta imagen pero está un poco más abajo.

Inscripción en una prueba

Para inscribirse en una prueba, tras haber entrado como usuario seleccionamos la prueba en El menú "Inicio" o en "Inscribirse a una Prueba"



Tras seleccionar la prueba volvemos a pulsar en "Inscribirse a la Prueba" por dos veces.

No tienes permiso para añadir otros miembros de este club a la prueba, botones que hay a continuación. Verifica después de inscribirte a una prueba

Inscripciones:

- Inscritos por nombre
- Inscritos por categorías
- Inscritos por países
- Inscritos por clubes

Inscribir corredores a :

#	Nombre	Apellidos	Año de nacimiento
No exist			

Pulsamos "Editar"...

¡Atención! Por favor completa toda la información (especialmente categoría) de los corredores registrados.

No tienes permiso para añadir otros miembros de este club a la prueba, pero te puedes añadir/eliminar a ti mismo d botones que hay a continuación. Verifica después de inscribirte a una prueba que hayas completado los datos correc

Inscribir corredores a :

#	Nombre	Apellidos	Año de nacimiento	Nº de pinza	Categoría	DT
<input type="button" value="Editar"/>	Usuario	Prueba Escondite	1963	10101	RECORRIDO LARGO	

Inicio | Acerca de | Contac

y completamos la información que la organización nos pide y no debemos olvidar pulsar en "Actualizar" al final.

¡Atención! Por favor completa toda la información (especialmente categoría) de los corredores.

No tienes permiso para añadir otros miembros de este club a la prueba, pero te puedes añadir. Verifica después de inscribirte a una prueba que hayas completado los datos.

Inscribir corredores a :

[Eliminarme de esta prueba](#)

#	Nombre	Apellidos	Año de nacimiento	Nº de pinza	Categoría	
Actualizar	Cancelar	Usuario	Prueba E	1963	10101	RECORRIDO LARGO

Si deseamos darnos de baja en la prueba deberemos simplemente pulsar en “Eliminarme de esta prueba”